

スチールパーティション

SP60




STEEL PARTITION CATALOGUE

2～3頁 納入事例 / カラーバリエーション 4～7頁 納入事例 8～9頁 特長 / 標準仕様書 10～11頁 タイプ別バリエーション

12～13頁 パネル・ドア詳細図 14～15頁 引戸・フルガラス・パネル詳細図 16～17頁 型材一覧 18～19頁 構造概要 / 金物


スチールパーティション **SP60** シリーズ





カラーバリエーション


カラー鋼板標準色



S-093 在庫


S-100 在庫

カラー鋼板 (受注生産)



S-104

オプション塗装色 (受注生産)



F-1

F-2

So-B03

So-112

So-113

So-122

So-123

So-132

So-133

So-142

So-143

オプション木目鋼板 (受注生産)



木目メイプル

木目ウッド

※掲載色は印刷の特性上、実物とは異なりますのでご了承ください。
 ※受注生産品の納期につきましては、担当営業にお問い合わせください。

納入事例





納入事例





特長・標準仕様書

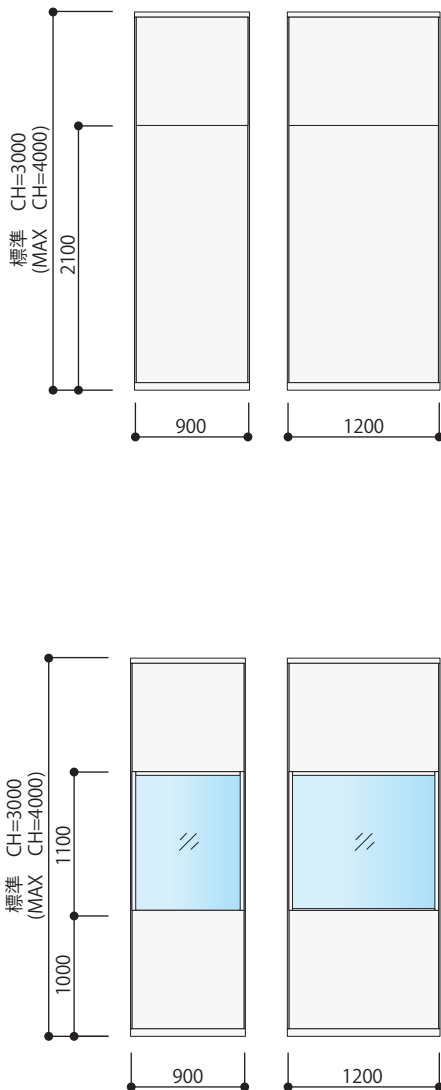
特長 1 高いデザイン性

柱が表に出ない、フラットな仕上がりの間仕切です。
 パネルは表と裏、それぞれカラーを変えることも可能で、オリジナルな空間を創ることができます。

特長 2 優れた機能

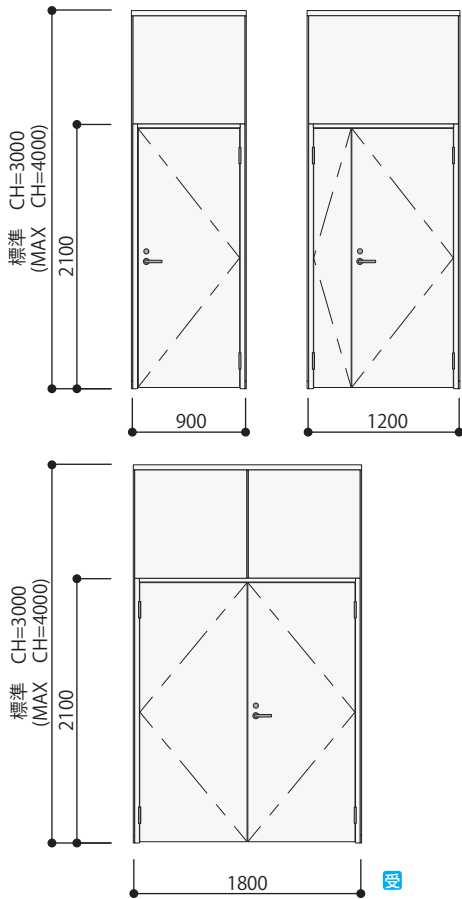
パネル内部の中空を利用して、配線工事やスイッチ等の電気器具の取付けが容易に行えます。
 また、ロックウールやグラスウールを中空に充填することにより、高い遮音効果が得られます。
 国土交通大臣認定の不燃材料（認定番号 NM-3389）を使用したタイプもご用意ができます。

パネル



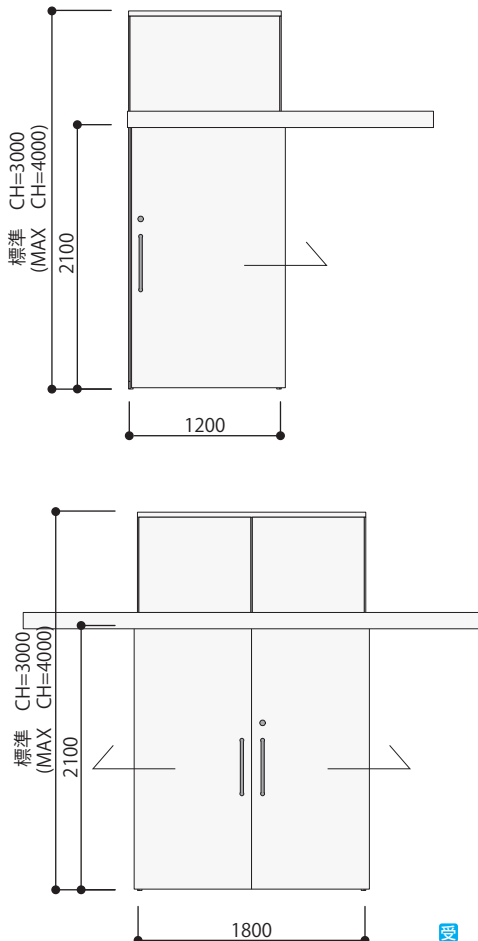
パネル	仕上高 腰上仕上高 腰下仕上高 芯々 厚み 表面材 裏打材	2100mm 1100mm 1000mm 900mm,1200mm 60mm (パネル本体 13.5mm) 化粧鋼板 t=0.5mm [エポキシポリエステル樹脂焼付塗装] 石膏ボード t=12.5mm
ガラス	厚み ガラスキーパー	4.0 ~ 6.8mm 塩化ビニール [PVC]
骨材	支柱 添柱 コーナーボール 壁面レール・笠木 エンド柱 目地カバー ガラス枠タテ 内笠木 SP パネル振れ止め金物 ジョイント中棧 ガラス枠ヨコ 13mm ガラス枠ヨコ 30mm 巾木 床レール 目地板 カットカバー	冷延鋼板 [SPCC - SD] t=1.2mm アルミ合金押出型材 表面処理: B2 アルマイト加工 アルミ合金押出型材 表面仕上: エポキシポリエステル樹脂焼付塗装 アルミ合金押出型材 表面仕上: エポキシポリエステル樹脂焼付塗装 アルミ合金押出型材 表面仕上: エポキシポリエステル樹脂焼付塗装 化粧鋼板 t=0.5mm [エポキシポリエステル樹脂焼付塗装] アルミ合金押出型材 表面仕上: エポキシポリエステル樹脂焼付塗装 化粧鋼板 t=0.5mm [エポキシポリエステル樹脂焼付塗装] 冷延鋼板 [SECC] t=0.8mm 冷延鋼板 [SPCC - SD] t=0.5mm アルミ合金押出型材 表面仕上: エポキシポリエステル樹脂焼付塗装 アルミ合金押出型材 表面仕上: エポキシポリエステル樹脂焼付塗装 アルミ合金押出型材 表面仕上: エポキシポリエステル樹脂焼付塗装 アルミ合金押出型材 表面仕上: エポキシポリエステル樹脂焼付塗装 アルミ合金押出型材 表面仕上: エポキシポリエステル樹脂焼付塗装 アルミ合金押出型材 表面仕上: エポキシポリエステル樹脂焼付塗装 アルミ合金押出型材 表面仕上: エポキシポリエステル樹脂焼付塗装 アルミ合金押出型材 表面仕上: エポキシポリエステル樹脂焼付塗装
その他	柱上部アジャスター 中棧用 L 型金物 ガラス枠用 L 型金物 内目地金物 A・B 巾木アジャスター エンドベース固定金物	冷延鋼板 [SPCC - SD] t=1.2mm 冷延鋼板 [SPCC - SD] t=1.0mm 冷延鋼板 [SPCC - SD] t=1.5mm 冷延鋼板 [SPCC - SD] t=1.2mm 酸洗鋼板 [SPHC - P] t=2.0mm 冷延鋼板 [SPCC - SD] t=1.2mm

開戸



開戸	仕上高 芯々	2100mm 片開き：900mm 親子：1200mm 両開き：1800mm 受
	厚み	40mm
	表面材	化粧鋼板 t=0.5mm [エポキシポリエステル樹脂焼付塗装]
	芯材	ペーパーコア
	枠材	冷延鋼板 [SPCC - SD] t=1.2mm
	戸小口エッジ	アルミ合金押出型材
	戸当りエッジ	表面仕上：エポキシポリエステル樹脂焼付塗装 アルミ合金押出型材
	エッジベース	表面仕上：エポキシポリエステル樹脂焼付塗装 アルミ合金押出型材 生材
骨材	ドア枠タテ	アルミ合金押出型材 表面仕上：エポキシポリエステル樹脂焼付塗装
	ドア枠ヨコ	アルミ合金押出型材 表面仕上：エポキシポリエステル樹脂焼付塗装
その他	ドア枠固定金物	冷延鋼板 [SPCC - SD] t=1.2mm
	戸当りゴム	塩化ビニール [PVC]
	モヘア	ポリプロピレン
	ロック	レバーハンドル錠：MIWA LA50(ST)-1 ステンレス シリンダー：MIWA U9 ステンレス
	ドアクローザ	NEW★STAR PS -7001L 亜鉛ダイキャスト
	ドアクローザ裏板	冷延鋼板 [SPCC - SD] t=1.2mm
	旗丁番	未広金具 222-127-50-RL ステンレス
	ドアストッパー	丸喜金属本社 D-31 亜鉛ダイキャスト + 樹脂
	フランス落し	シブタニ DE-5VN 亜鉛ダイキャスト 焼付塗装 (シルバー)

引戸

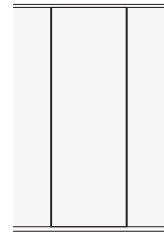


引戸	仕上高 芯々	2100mm 片引：1200mm 引分：1800mm 受
	厚み	40mm
	表面材	化粧鋼板 t=0.5mm [エポキシポリエステル樹脂焼付塗装]
	芯材	ペーパーコア
	枠材	冷延鋼板 [SPCC - SD] t=1.2mm
	戸尻エッジ	アルミ合金押出型材
	戸当りゴム	表面処理：B2 アルマイト加工 塩化ビニール [PVC]
	引分用戸先ゴム	エチレン・プロピレンゴム [EPDM]
	引分用戸当ゴム	エチレン・プロピレンゴム [EPDM]
骨材	三方枠ヨコ	アルミ合金押出型材 表面仕上：エポキシポリエステル樹脂焼付塗装
	引戸レール	アルミ合金押出型材 表面仕上：エポキシポリエステル樹脂焼付塗装
	引戸カバー	アルミ合金押出型材 表面仕上：エポキシポリエステル樹脂焼付塗装
	側面カバー	アルミ合金押出型材 表面仕上：エポキシポリエステル樹脂焼付塗装
その他	引戸カバー用化粧ビス	頭部：鋼 / 電気亜鉛メッキ ネジ部：ユリア樹脂 (熱硬化性樹脂)
	引戸ロック	MIWA U9 POSTE-1 ステンレス ヘヤーライン
	丸棒取手	ベスト G998 ステンレス 鏡面
	床付け戸当り	リョービ RC-007W 亜鉛ダイキャスト合金
	半自動部品セット	サチライトクロム+黒ゴム シブタニ SCS-60 (オリジナル)

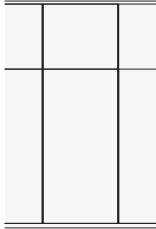
タイプ別バリエーション

※ 受マークは受注生産となります。

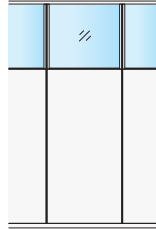
パネル P 受



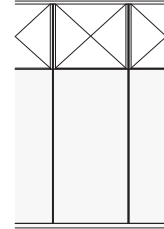
パネル PP



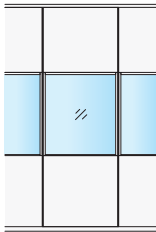
パネル PG



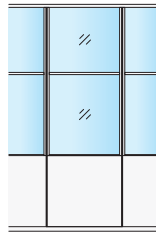
パネル PO



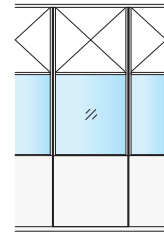
パネル PGP



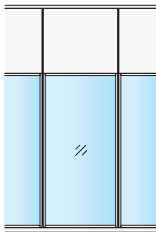
パネル PGG



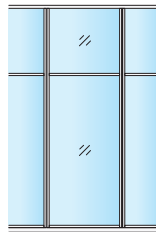
パネル PGO



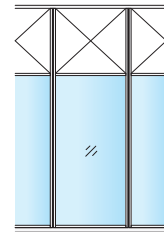
パネル GP



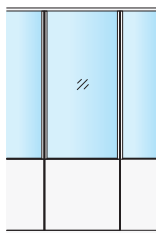
パネル GG



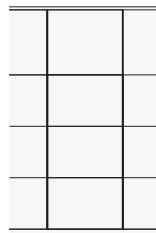
パネル GO



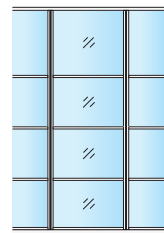
パネル PG-B



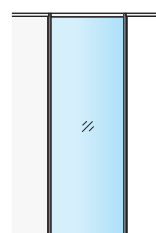
パネル PPPP 受



パネル GGGG 受



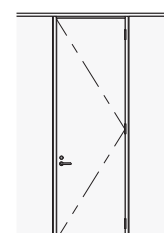
パネル G 受



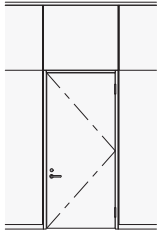
パネル G連装 受



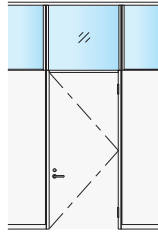
開戸(片開き) D 受



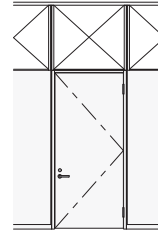
開戸 (片開き) DP



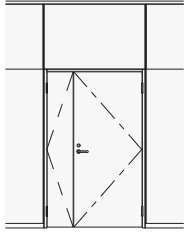
開戸 (片開き) DG



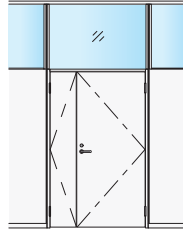
開戸 (片開き) DO



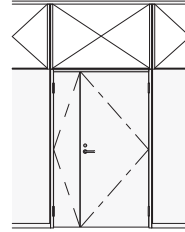
開戸 (親子) DDP



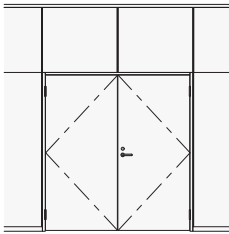
開戸 (親子) DDG



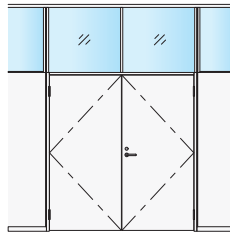
開戸 (親子) DDO



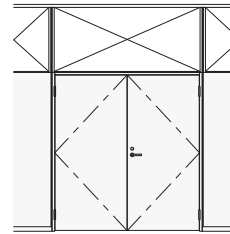
開戸 (両開き) DDP 取



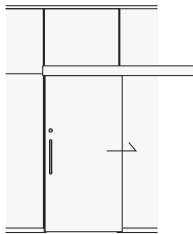
開戸 (両開き) DDG 取



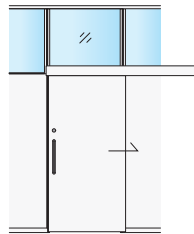
開戸 (両開き) DDO 取



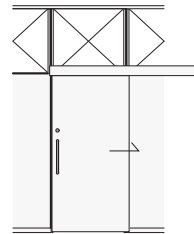
引戸 (片引) HDP



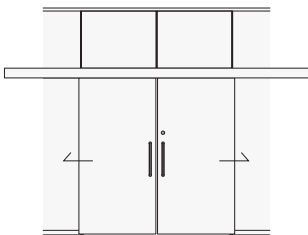
引戸 (片引) HDG



引戸 (片引) HDO



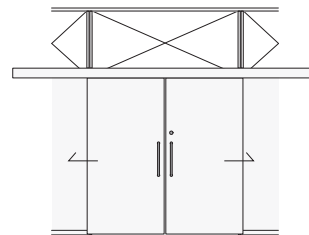
引戸 (引分) HDDP 取



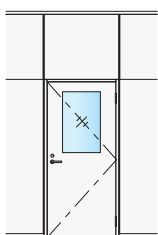
引戸 (引分) HDDG 取



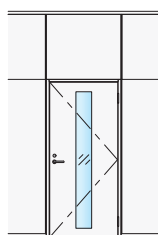
引戸 (引分) HDDO 取



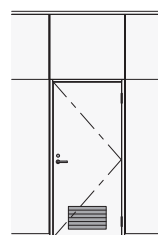
ドア (窓)



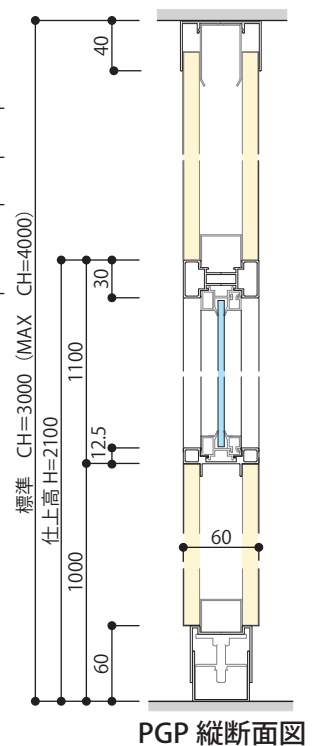
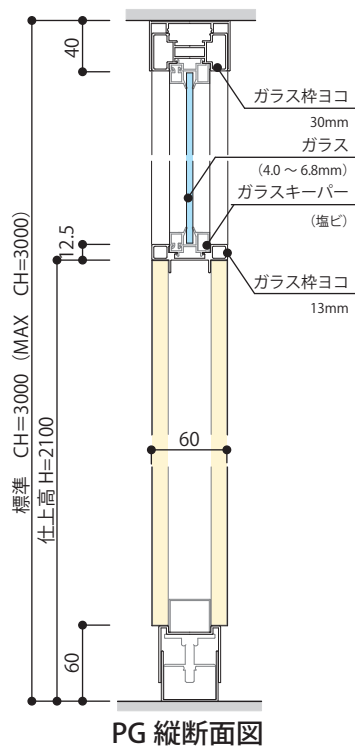
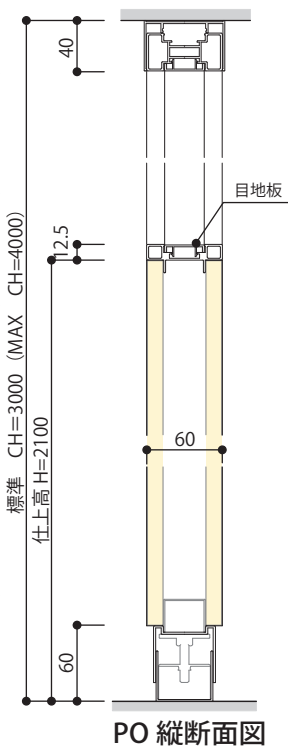
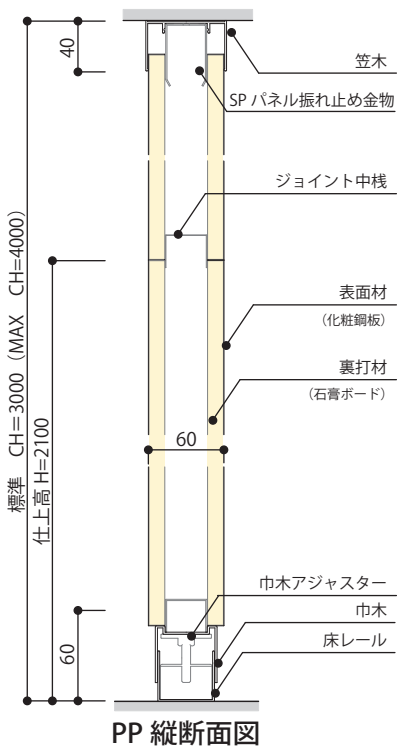
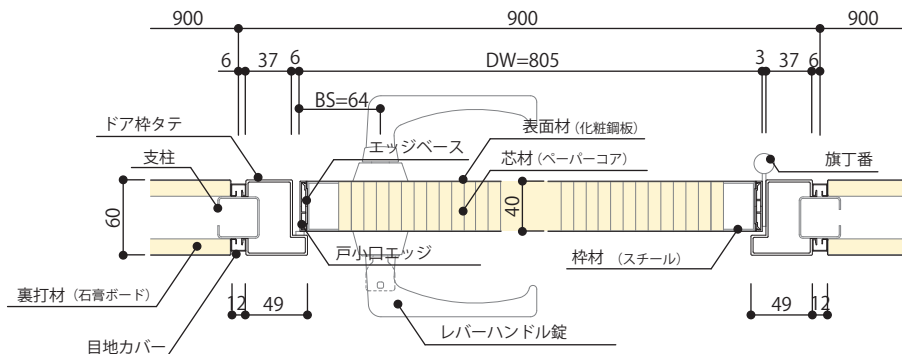
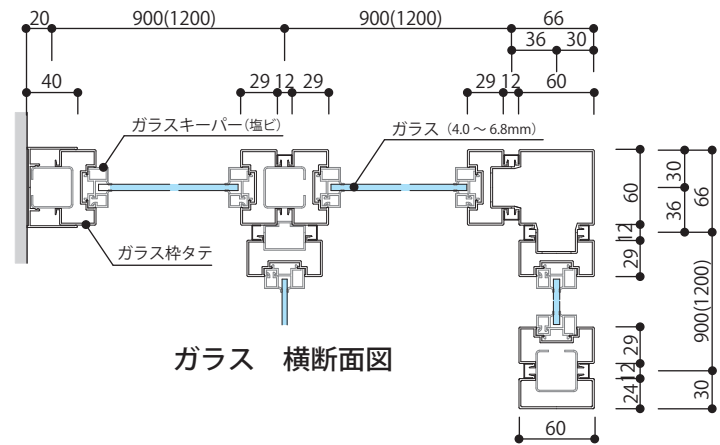
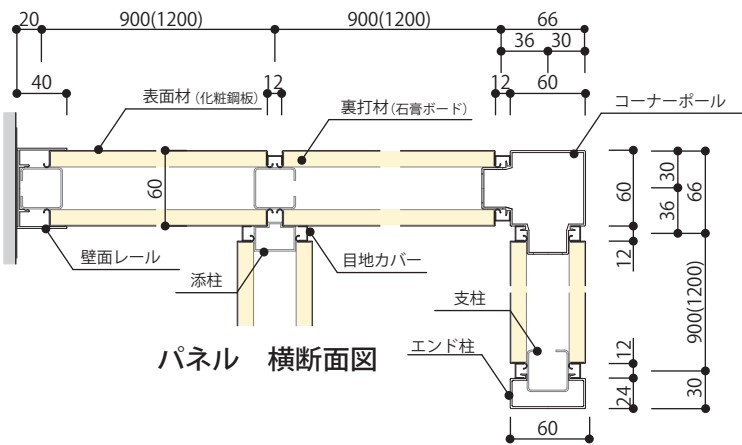
ドア (スリット窓)

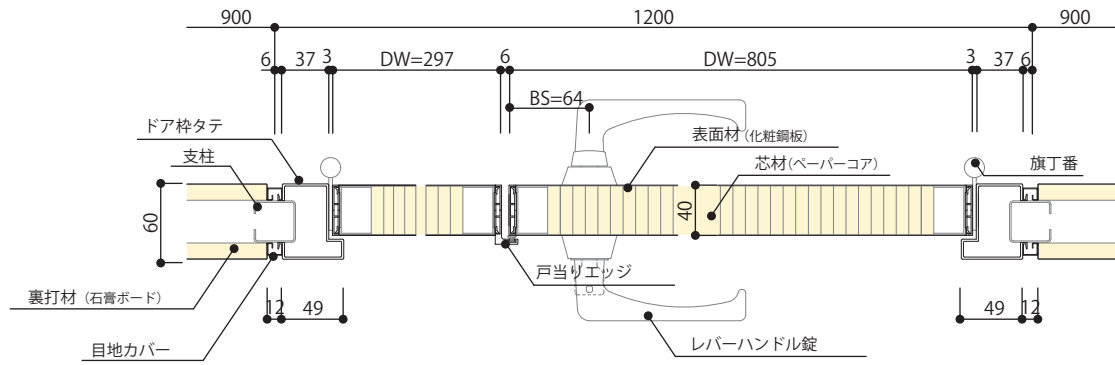


ドア (ガラリ) 取

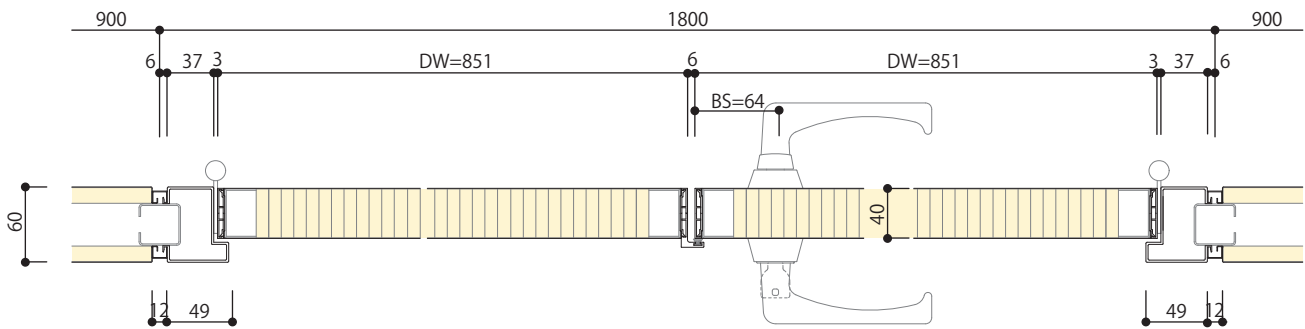


パネル・ドア詳細図

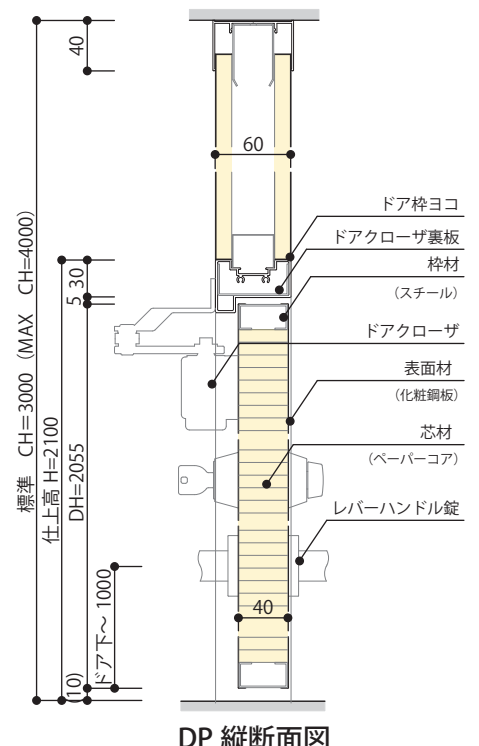
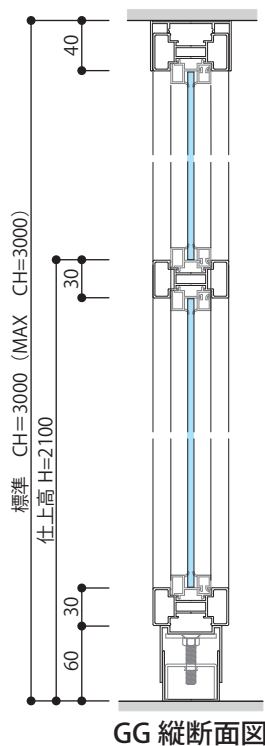
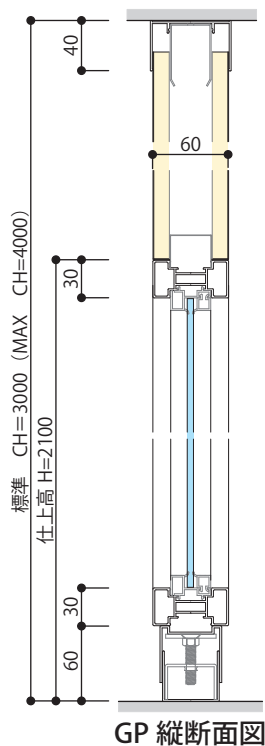
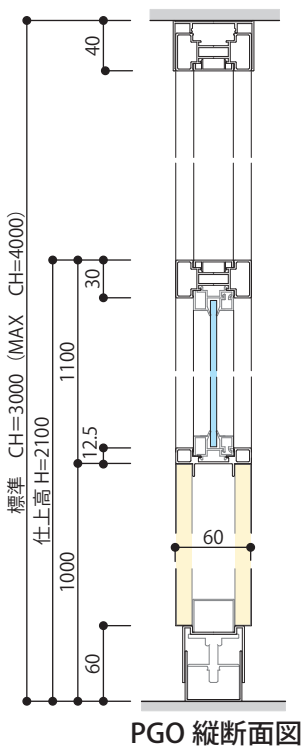
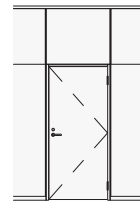
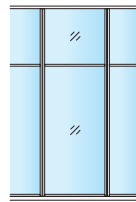
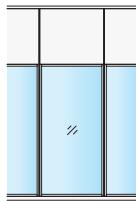
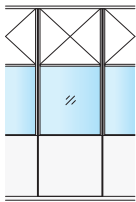




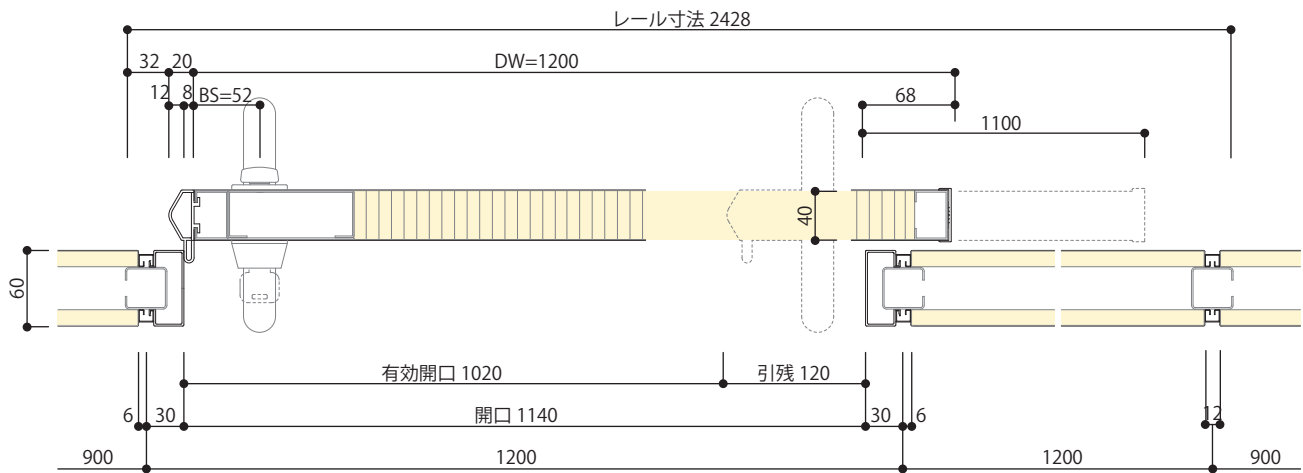
開戸 (親子) 横断面図



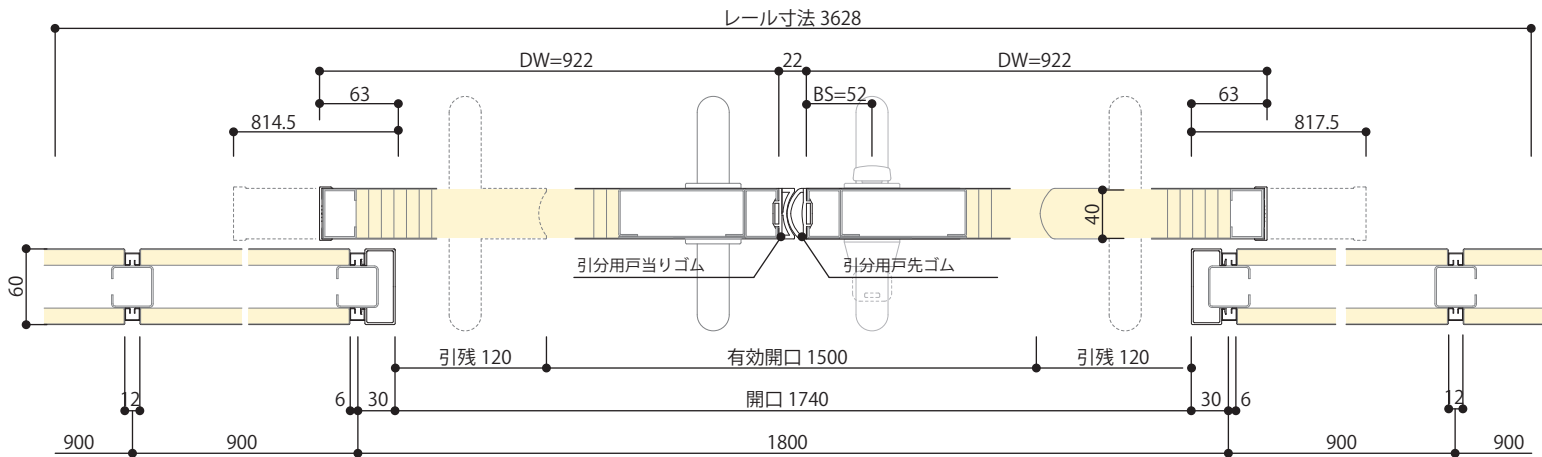
開戸 (両開き) 横断面図



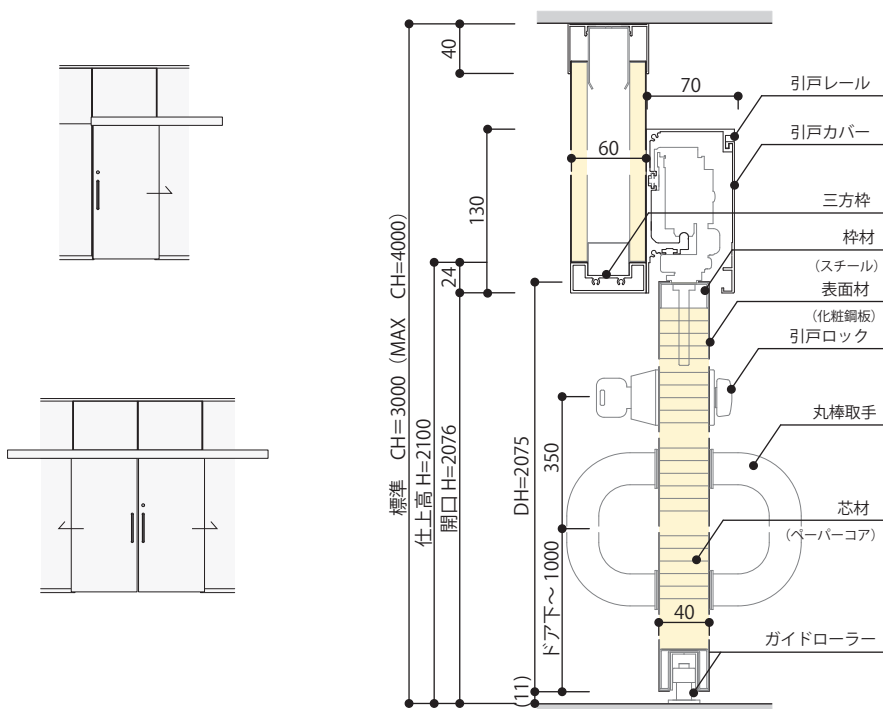
引戸・フルガラス・パネル詳細図



引戸 (片引) 横断面図

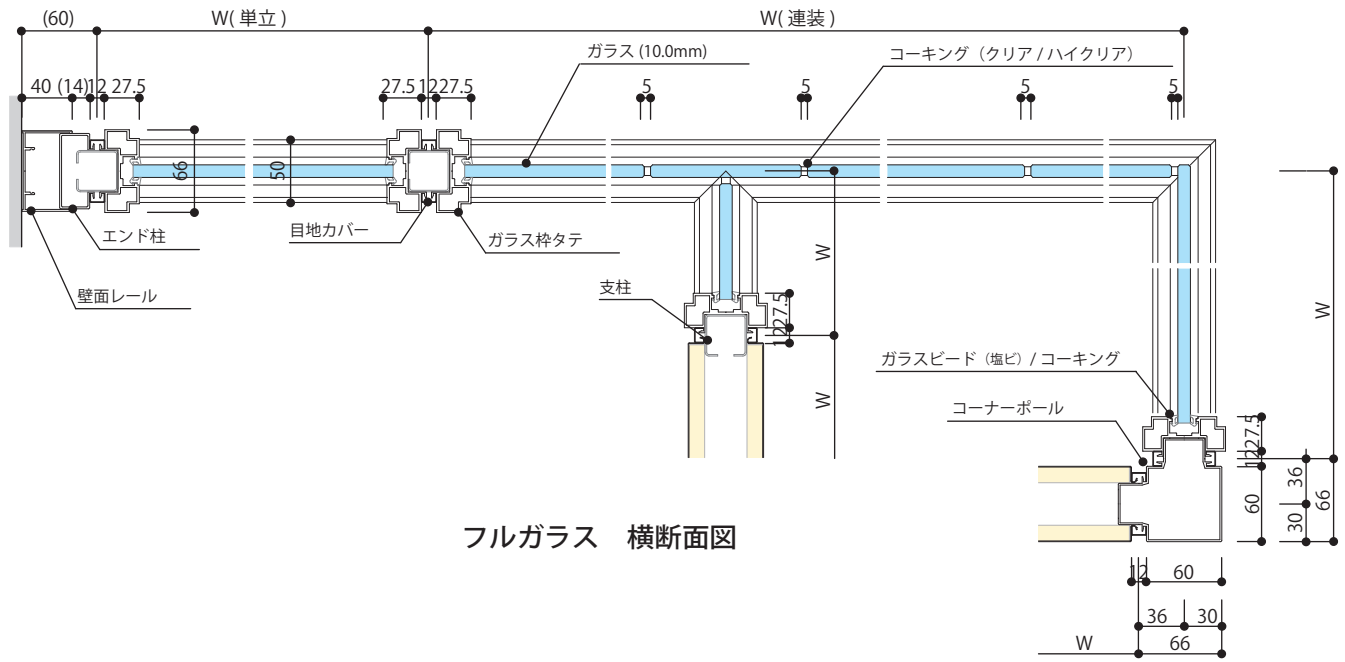


引戸 (引分) 横断面図

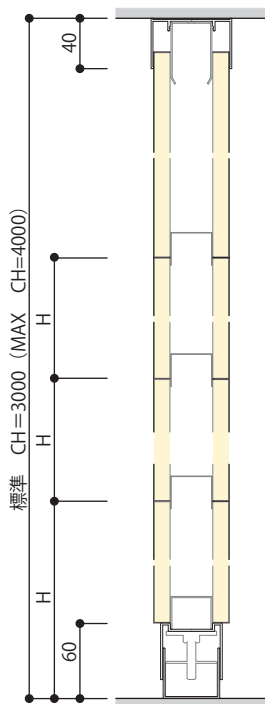
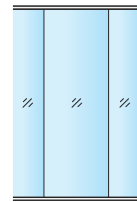
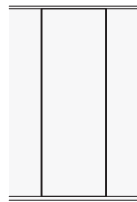
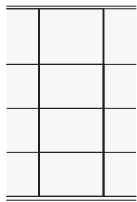


HDP 縦断面図

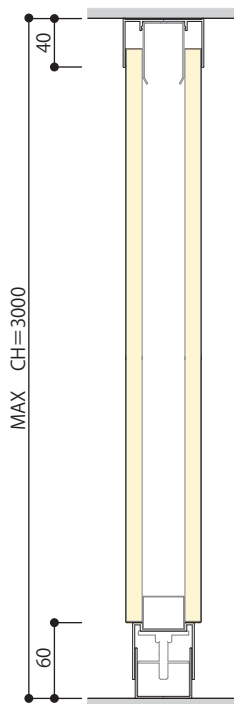




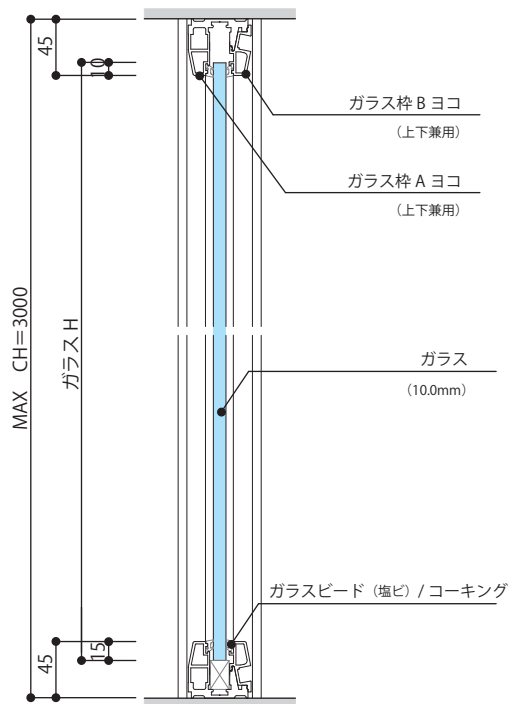
フルガラス 横断面図



PPPP 縦断面図



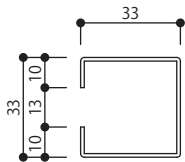
P 縦断面図



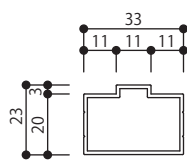
G 縦断面図

型材一覧

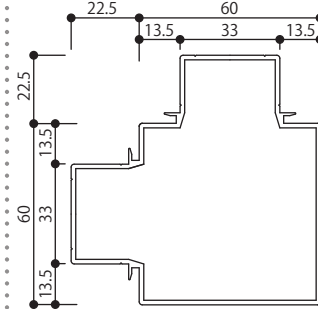
支柱



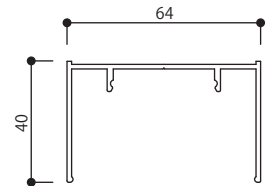
添柱



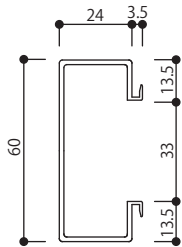
コーナーポール



壁面レール・笠木



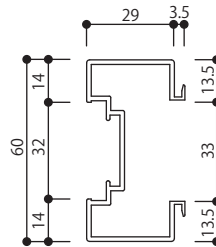
エンド柱



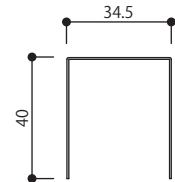
目地カバー



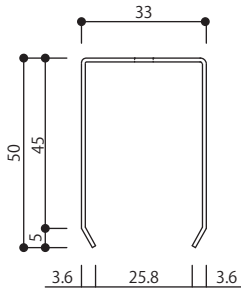
ガラス枠タテ



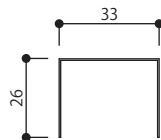
内笠木



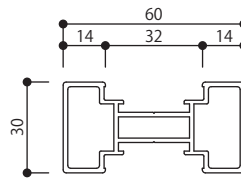
S P パネル 振れ止め金物



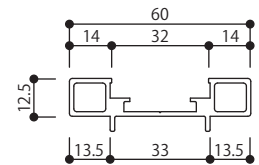
ジョイント中棧



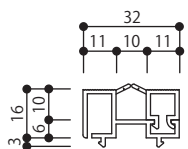
ガラス枠ヨコ 30mm



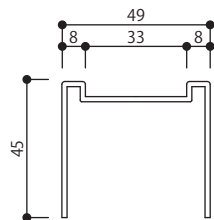
ガラス枠ヨコ 13mm



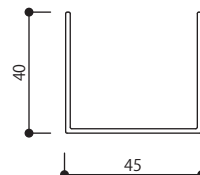
ガラスキーパー



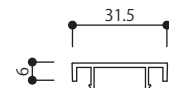
巾木



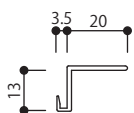
床レール



目地板



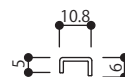
カットカバー



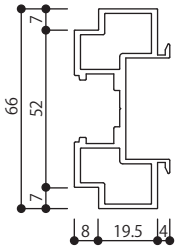
内目地金物 A



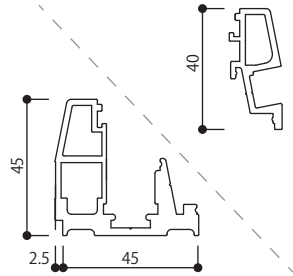
内目地金物 B



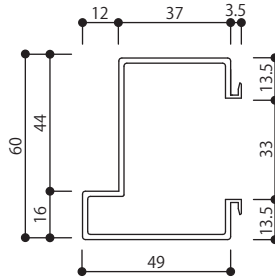
フルガラス枠タテ



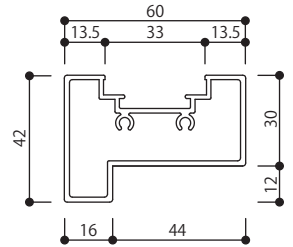
フルガラス枠 A/B



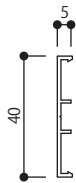
ドア枠タテ (開戸)



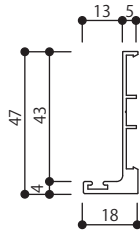
ドア枠ヨコ (開戸)



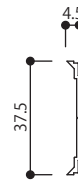
戸小口エッジ (開戸)



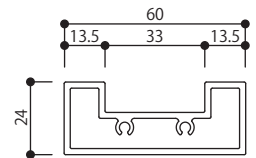
戸当リエッジ (開戸)



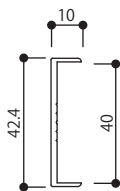
エッジベース (開戸)



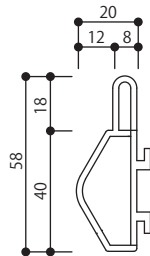
三方枠ヨコ (引戸)



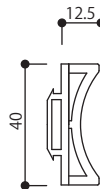
戸尻エッジ (引戸)



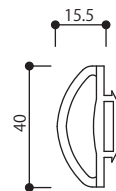
戸当りゴム (引戸)



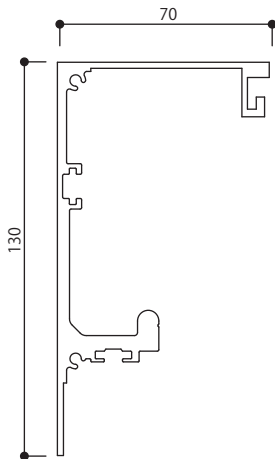
引分用戸当りゴム (引戸)



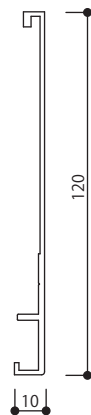
引分用戸先ゴム (引戸)



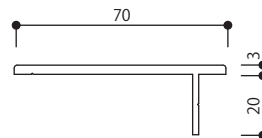
引戸レール (引戸)



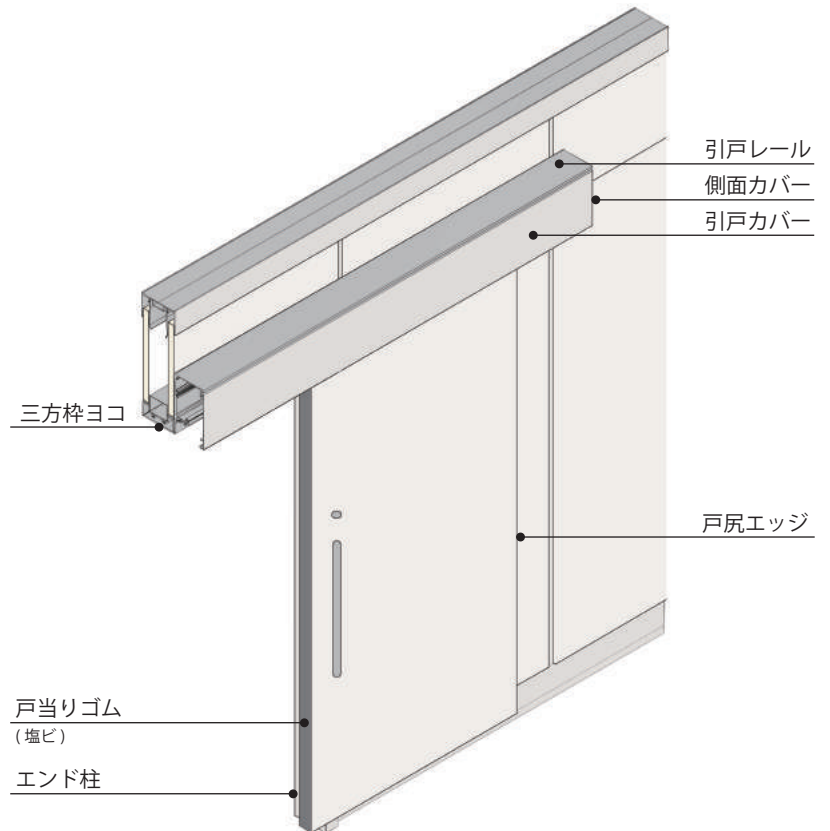
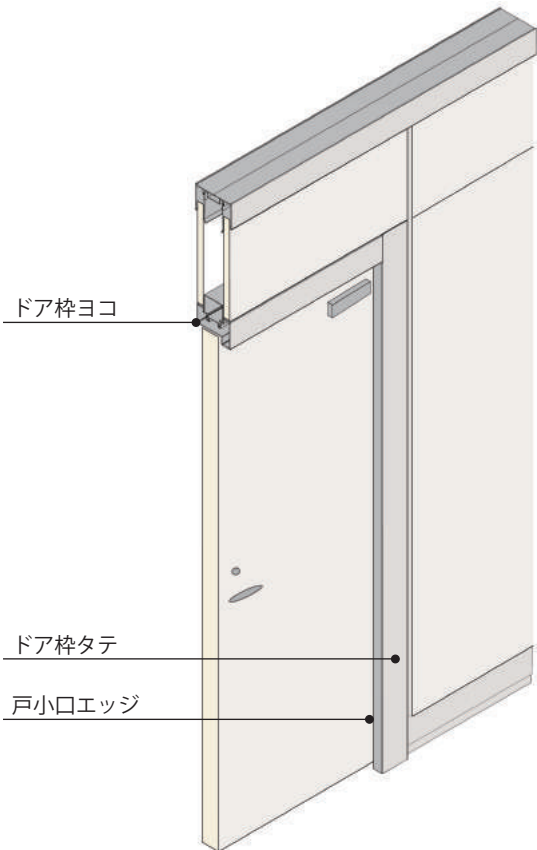
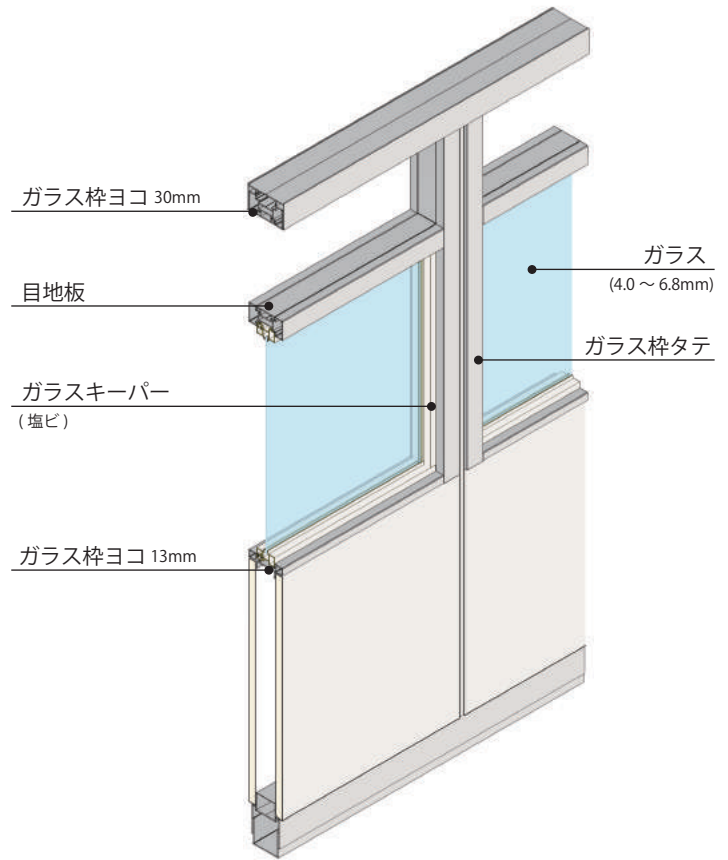
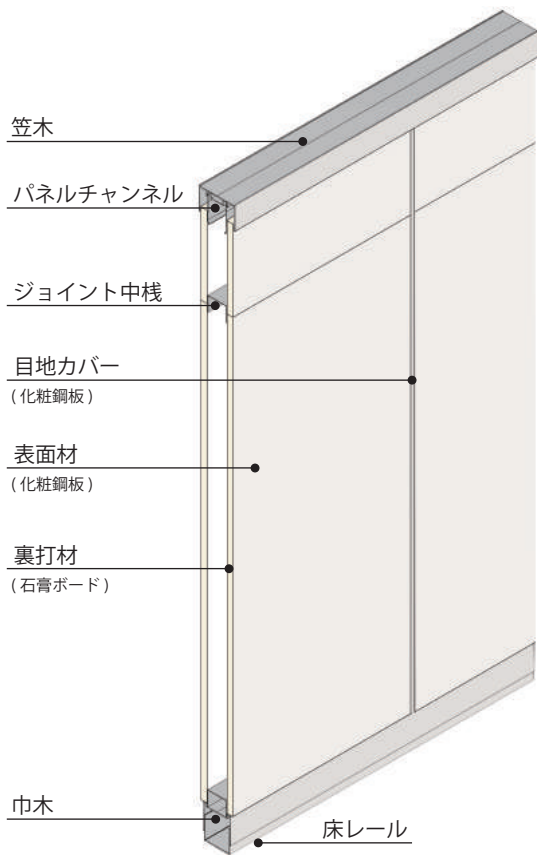
引戸カバー (引戸)



側面カバー (引戸)



構造概要 / 金物



ロック/ハンドル



※写真は美和ロック LA50-1(ST) B.S64mm

旗丁番



※写真は開戸用

ドアクローザ



※写真は開戸用

ドアストッパー



※写真は開戸用

ロック/丸棒取手



※写真は引戸用

床付け戸当り



※写真は引戸用

ドア額付きドア (スリット額)



※W200×H1750

ドア額付きドア



※W500×H800

ガラリ付きドア



※W500×H300

株式会社パレス

お問合せ・ご相談は フリーダイヤル

0120 - 804 - 900 (土日祝日を除く) 9:00 ~ 17:00

ホームページアドレス

<http://www.m-palace.jp/>

事業所一覧

本社・首都圏営業支店・内装建材東京支店

〒163-0436 東京都新宿区西新宿2-1-1 新宿三井ビル 36階

TEL:03-6911-0634 FAX:03-6911-0635

埼玉支店

〒359-0012 埼玉県所沢市坂之下500 えびの興産株式会社事務所2階

TEL:04-2945-5755 FAX:04-2945-5030

白河支店・工場

〒961-0001 福島県白河市大字小田川字蟹ヶ作5番地

TEL:0248-23-4735 FAX:0248-23-4738

仙台支店

〒984-0038 宮城県仙台市若林区伊在3丁目7-1-A104

TEL:022-290-5585 FAX:022-290-5586

内装建材関西支店

〒550-0005 大阪府大阪市西区西本町1-7-21 ニシモトビル 702

TEL:06-6536-0634 FAX:06-6536-0635

北海道支店

〒060-0002 北海道札幌市中央区北2条西14丁目3-11

第3住販ビル7階

TEL:011-232-1804 FAX:011-232-0634

国土交通大臣認定 不燃材料

認定番号 NM-3389

<製品使用上のご注意>

- ・製品に寄り掛かったりぶら下がると、パネルが転倒する恐れがあります
- ・ガラスを使用している製品では、ガラスの外れや割れ、落下にご注意ください
- ・製品を移動する場合は、ケガや破損の恐れがある為、必ず専門家にお任せください
- ・直射日光の当たる場所や、高温になる場所への設置は変形・変色の原因となります
- ・水のかかる場所や、湿度の高い場所、屋外への設置は、さびや変形の原因となります
- ・万一使用中に不具合が生じた場合は販売店または当社までご連絡ください

<カタログ記載のご注意>

- ・このカタログに掲載した内容は2023年06月現在のものです
- ・仕様、寸法、カラー等を予告無く変更する場合がありますので、あらかじめご了承ください
- ・現品とカタログ掲載の色は印刷のため、多少相違があります
カラー見本、または現物でお確かめください

2023.06 発行